

## Vejledning: Ændre din adgangskode til Lejer Login

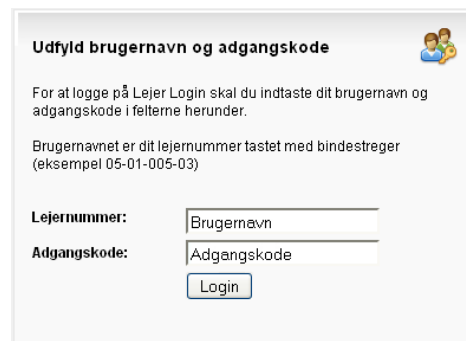
1


### Log på din personlige side med dit Lejer Login

Indtast dit brugernavn og adgangskode. Klik på **Login**.

Din adgangskode fremgår af det tilsendte velkomstbrev. Hvis du efterfølgende har ændret din adgangskode skal du benytte denne kode.

Har du glemt din adgangskode kan du benytte funktionen **Glemt adgangskode**.



**Udfyld brugernavn og adgangskode** 

For at logge på Lejer Login skal du indtaste dit brugernavn og adgangskode i felterne herunder.

Brugernavnet er dit lejer nummer tastet med bindestreger (eksempel 05-01-005-03)

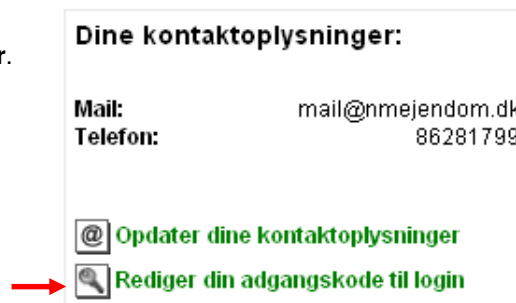
Lejersnummer:

Adgangskode:

2


### Klik på linket 'Rediger din adgangskode til login'


Linket finder du under sektionen **Dine kontaktoplysninger**.



**Dine kontaktoplysninger:**

**Mail:** mail@nmejendom.dk  
**Telefon:** 86281799

 [Opdater dine kontaktoplysninger](#)

 [Rediger din adgangskode til login](#)

3

### Indtast den ønskede adgangskode

Indtast den ønskede adgangskode og indtast den igen nedenunder for at bekræfte adgangskoden.

Indtastningerne skal være identiske.

Afslut med at klikke på **Gem**.

Næste gang du logger på Lejer Login skal du bruge den nye adgangskode.



**Adgangskode:**

**Adgangskode (bekræft):**

Du er velkommen til at kontakte kontoret hvis du har yderligere spørgsmål.